



Fabricant

TARIF 2017

Sommaire

Produits	3 - 14
<i>Corniches, Génoises</i>	3
<i>Piliers 30 / 40</i>	4
<i>Piliers 50 / Pilier Rond</i>	5
<i>Chapiteaux / Corbeaux / Arcades</i>	6
<i>Parement / Placage aspect pierre et coquillère</i>	7
<i>Linteaux / Bandeaux / Chaîne d'angle / Niches</i>	8
<i>Balustrade / Nez de marche</i>	9
<i>Appuis de 8 et seuils avec rejingot</i>	10
<i>Appuis de 6 et seuils plats</i>	11
<i>Dessus de mur / Pigeonnier / Oeil de boeuf rond</i>	12
<i>Oeil de boeuf ovale / Pavés / Rosace / Bordure Caniveau</i>	13
<i>Dallage / Margelle / Produits de pose</i>	14
Conditions Générales de Vente	15
Coordonnées	16



Corniche doucine / 55	Dimensions	Poids	Unité	Prix H.T	Prix TTC
Corniche doucine	55 x 24 x 20	33 Kg	U	19,23	23,08
Angle sortant	36 x 36 x 20	34 Kg	U	34,94	41,93
Bout fermé droit ou Gauche	24 x 20 x épais 4	5 Kg	U	8,38	10,06

Corniche quinconce 19 / 55	Dimensions	Poids	Unité	Prix H.T	Prix TTC
Corniche quinconce	55 x 23 x 19	31 Kg	U	19,23	23,08
Angle sortant	35 x 35 x 19	33 Kg	U	34,94	41,93
Bout fermé droit ou gauche	23 x 19 x épais 4	5 Kg	U	8,38	10,06

Corniche quinconce 15 / 55	Dimensions	Poids	Unité	Prix H.T	Prix TTC
Corniche quinconce	55 x 23 x 15	26 Kg	U	15,69	18,83
Angle sortant	40 x 40 x 15	31 Kg	U	29,09	34,91
Bout fermé droit ou gauche	23 x 15 x épais 4	4 Kg	U	8,38	10,06

Génoises Léna & Aliénor	Dimensions	Poids	Unité	Prix H.T	Prix TTC
avec chaînage, remplie	53,5 x 23,5 x 11	29 Kg	U	24,53	29,44
sans chaînage, remplie	53,5 x 23,5 x 10	27 Kg	U	24,53	29,44
avec chaînage, non remplie	53,5 x 23,5 x 11	27 Kg	U	18,58	22,30
sans chaînage, non remplie	53,5 x 23,5 x 10	25 Kg	U	18,58	22,30

Angles génoises Léna	Dimensions	Poids	Unité	Prix H.T	Prix TTC
avec chaînage, remplie	55,5 x 55,5 x 11	42 Kg	U	73,60	88,32
sans chaînage, remplie	45 x 45 x 10	40 Kg	U	73,60	88,32
avec chaînage, non remplie	55,5 x 55,5 x 11	37 Kg	U	55,73	66,88
sans chaînage, non remplie	45 x 45 x 10	35 Kg	U	55,73	66,88

Piliers 30 / 40

Pilier 30 : Pan coupé, Angle vif, Châtelaine

Type d'élément	Dimensions	Poids	Unité	Prix H.T	Prix TTC
Socle	35 x 35 x 40	68 Kg	U	56,72	68,06
Élément départ et arrivée	30 x 30 x 33	40 Kg	U	45,07	54,08
Élément intermédiaire	30 x 30 x 33	40 Kg	U	45,07	54,08
Chapiteau	34 x 34 x 12	34 Kg	U	34,40	41,28
Chapeau carré	30 x 30 x 10	20 Kg	U	22,49	26,99
Pointe de diamant	30 x 30 x 10	13 Kg	U	22,49	26,99
Collerette	35 x 35 x 5	13 Kg	U	22,94	27,53
Pilier de 30, hauteur standard 2.27 m, 322 Kg				338,96 €	406,73 €

Pilier 40 : Pan coupé, Angle vif, Châtelaine

Type d'élément	Dimensions	Poids	Unité	Prix H.T	Prix TTC
Socle	48 x 48 x 40	152 Kg	U	87,08	104,49
Élément départ et arrivée	40 x 40 x 33	78 Kg	U	66,69	80,03
Élément intermédiaire	40 x 40 x 33	78 Kg	U	66,69	80,03
Chapiteau	44 x 44 x 16	65 Kg	U	70,79	84,95
Chapeau carré	40 x 40 x 10	33 Kg	U	34,63	41,56
Pointe de diamant	40 x 40 x 10	24 Kg	U	34,63	41,56
Collerette	43 x 43 x 5	20 Kg	U	35,31	42,37
Pilier de 40, hauteur standard 2.31 m, 640 Kg				525,95 €	631,15 €

(Hauteur standard : 1 socle, 5 éléments, 1 chapiteau, 1 chapeau carré)

Piliers 50 / Pilier Rond

Pilier 50 : Pan coupé, Angle vif, Châtelaine

Type d'élément	Dimensions	Poids	Unité	Prix H.T	Prix TTC
Socle	60 x 60 x 40	257 Kg	U	122,52	147,02
Élément départ et arrivée	50 x 50 x 33	125 Kg	U	79,45	95,34
Élément intermédiaire	50 x 50 x 33	125 Kg	U	79,45	95,34
Chapiteau	55 x 55 x 16	157 Kg	U	103,72	124,46
Chapeau carré	50 x 50 x 15	53 Kg	U	60,42	72,50
Pointe de diamant	50 x 50 x 10	40 Kg	U	60,42	72,50
Collerette	53 x 53 x 5	24 Kg	U	61,63	73,96
Pilier de 50, hauteur standard 2.36 m, 1092 Kg				683,91 €	820,68 €

(Hauteur standard : 1 socle, 5 éléments, 1 chapiteau, 1 chapeau carré)

Pilier rond Ø 30

Type d'élément	Dimensions	Poids	Unité	Prix H.T	Prix TTC
Socle	44 x 44 x 26	72 Kg	U	64,65	77,58
Élément	Ø 30 X 33	28 Kg	U	50,84	61,01
Collerette	Ø 35 X 6	13 Kg	U	22,94	27,53
Chapiteau	44 x 44 x 15	36 Kg	U	57,73	69,28
Pilier rond, hauteur standard 2.39 m, 276 Kg				427,42 €	512,92 €

(Hauteur standard : 1 socle, 6 éléments, 1 chapiteau)

Chapiteaux / Corbeaux / Arcades

Chapiteaux	Dimensions	Poids	Unité	Prix H.T	Prix TTC
	33 X 33 X 12	35 Kg	U	34,40	41,28
	28 X 28 X 12	23,5 Kg	U	31,69	38,03

Corbeaux d'angle	Dimensions	Poids	Unité	Prix H.T	Prix TTC
	40 X 25 X 13	15 Kg	U	33,73	40,48
	33 X 33 X 12	14 Kg	U	33,73	40,48
	28 X 28 X 12	13 Kg	U	31,16	37,39

Corbeaux droit	Dimensions	Poids	Unité	Prix H.T	Prix TTC
	33 X 12	7 Kg	U	20,24	24,29
	28 X 12	6 Kg	U	17,67	21,20

Arcades	Dimensions	Poids	Unité	Prix H.T	Prix TTC
Charge 460 à 1080 kg/ml au pas de 50	< 5 ML Haut. : 45 cm	200 Kg	ML	161,61	193,93
	> 5 ML Haut. : 55 cm	250 Kg	ML	184,19	221,03

Voir conditions générales de vente Page 15

Parement / Placage aspect pierre et coquillère

Parement genacais	Dimensions	Poids	Unité	Prix H.T	Prix TTC
épaisseur 2,5 environ	Multi-Formats	36 Kg	M²	38,80	46,56

Placage aspect pierre	Dimensions	Poids	Unité	Prix H.T	Prix TTC
épaisseur 2	25 x 33	4 Kg	U	3,50	4,20
	40 x 33	6 Kg	U	5,72	6,86
	50 x 33	8 Kg	U	6,90	8,28
épaisseur 3	15 x 33	3,5 Kg	U	2,47	2,96
	25 x 33	5 Kg	U	3,53	4,24
	40 x 33	9 Kg	U	5,77	6,92
épaisseur 4	50 x 33	11 Kg	U	6,96	8,35
	25 x 33	7 Kg	U	3,56	4,27
	40 x 33	12 Kg	U	5,82	6,98
	50 x 33	15 Kg	U	7,03	8,44

Placage aspect Coquillère	Dimensions	Poids	Unité	Prix H.T	Prix TTC
épaisseur 2	31 x 31	4 Kg	U	4,18	5,02
	51 x 31	8 Kg	U	6,90	8,27
	63 x 31	9 Kg	U	8,50	10,20
épaisseur 3	31 x 31	6 Kg	U	4,23	5,08
	51 x 31	10 Kg	U	6,96	8,35
	63 x 31	12 Kg	U	8,59	10,31
épaisseur 4	31 x 31	8 Kg	U	4,26	5,11
	51 x 31	15 Kg	U	7,03	8,43
	63 x 31	17 Kg	U	8,66	10,39

Voir conditions générales de vente Page 15

Linteau de placage	Dimensions	Poids	Unité	Prix H.T	Prix TTC
Droit épaisseur 3	le ML x H 25	17 Kg	ML	35,86	43,03
Droit épaisseur 4	le ML x H 25	22 Kg	ML	36,42	43,70
Cintré épaisseur 3	le ML x H 20 à 25	15 Kg	ML	47,45	56,94
Cintré épaisseur 4	le ML x H 20 à 25	20 Kg	ML	48,39	58,07

Bandeaux moulurés et plats	Dimensions	Poids	Unité	Prix H.T	Prix TTC
Moulurés de plaquage	50 x 10 x 12	10 Kg	U	12,38	14,86
Moulurés massif	50 x 24 x 12	27 Kg	U	16,84	20,21
Plat	50 x 20 x 4,5	8 Kg	U	8,25	9,90

Chaîne d'angle	Dimensions	Poids	Unité	Prix H.T	Prix TTC
épaisseur 3	40 x 25 x 33	14 Kg	U	10,68	12,82
épaisseur 4	40 x 25 x 33	18 Kg	U	10,89	13,07
épaisseur 3	40 x 40 x 33	18 Kg	U	13,20	15,84

Niches	Dimensions	Poids	Unité	Prix H.T	Prix TTC
Niche PMP (petite)	87 X 50	140 Kg	U	133,07	159,68
Niche GMP (grande)	118 X 76	229 Kg	U	249,52	299,42

Voir conditions générales de vente Page 15

Balustrade H : 0,84 m	Dimensions	Poids	Unité	Prix H.T	Prix TTC
Sous lisse / Socle	100 X 24 X 12	63 Kg	U	27,85	33,42
Balustre H : 0,60 m	15 X 15 X 60	15 Kg	U	16,66	19,99
Lisse / main courante	100 X 24 X 12	61 Kg	U	27,85	33,42
Pilier départ et arrivée	26 X 26 X 85	104 Kg	U	85,39	102,47
Pilier intermédiaire	15 X 15 X 60	27 Kg	U	25,59	30,71
1 sous-lisse + 4 balustres + 1 lisse		184 Kg	ML	122,34	146,80


Balustrade H : 0,98 m	Dimensions	Poids	Unité	Prix HT	Prix TTC
Sous-Lisse / Socle	100 x 24 x 12	63 Kg	U	27,85	33,42
Balustre	16 x 16 x 74	19 Kg	U	20,82	24,98
Lisse / main courante	100 x 24 x 12	61 Kg	U	27,85	33,42
Pilier départ et arrivée	26 x 26 x 101	124 Kg	U	106,73	128,08
Pilier intermédiaire	15 x 15 x 74	34 Kg	U	32,00	38,40
1 sous-lisse + 4 balustres + 1 lisse		200 Kg	ML	138,98	166,78


Marche ancienne	Dimensions	Poids	Unité	Prix H.T	Prix TTC
	48 X 31 X 3	11 Kg	U	9,36	11,23

Marche aspect Coquillère	Dimensions	Poids	Unité	Prix H.T	Prix TTC
Marche : angle droit ou gauche	60 X 48 X 3,5	22 Kg	U	20,85	25,02
Marche : intermédiaire	60 X 48 X 3,5	22 Kg	U	13,59	16,31

Voir conditions générales de vente Page 15


Appuis de 8 et seuils avec rejingot

8  12	Appuis épaisseur avant : 8 cm							
	Larg. 28 cm / 60 Kg x ml		Larg. 35 cm / 75 Kg x ml		Larg. 39 cm / 92 Kg x ml		Larg. 45 cm / 107 Kg x ml	
Longueur	Prix HT	Prix TTC	Prix HT	Prix TTC	Prix HT	Prix TTC	Prix HT	Prix TTC
0,50	14,69	17,63	18,35	22,02	22,71	27,25	27,09	32,51
0,60	17,64	21,16	22,00	26,40	27,24	32,69	32,52	39,02
0,70	20,57	24,69	25,68	30,82	31,79	38,15	37,94	45,53
0,80	23,51	28,21	29,34	35,20	36,32	43,59	43,35	52,02
0,90	26,45	31,74	33,02	39,62	40,88	49,06	48,77	58,52
1,00	29,40	35,28	36,69	44,03	45,41	54,49	54,19	65,03
1,10	32,32	38,79	40,35	48,42	49,95	59,94	59,62	71,54
1,20	35,26	42,31	44,03	52,84	54,50	65,40	65,03	78,03
1,30	38,21	45,85	47,68	57,22	59,04	70,85	70,44	84,53
1,40	41,16	49,39	51,36	61,63	63,59	76,30	75,87	91,04
1,50	44,08	52,90	55,02	66,02	68,13	81,75	81,28	97,54
1,60	47,02	56,43	58,71	70,45	72,67	87,20	86,70	104,04

4  8	Seuils avec rejingot épaisseur avant : 4 cm							
	Larg. 28 cm / 35 Kg x ml		Larg. 35 cm / 42 Kg x ml		Larg. 39 cm / 59 Kg x ml		Larg. 45 cm / 82 Kg x ml	
Longueur	Prix HT	Prix TTC	Prix HT	Prix TTC	Prix HT	Prix TTC	Prix HT	Prix TTC
0,50	14,27	17,12	17,80	21,36	22,05	26,46	26,31	31,57
0,60	17,12	20,54	21,38	25,66	26,46	31,75	31,56	37,87
0,70	19,97	23,96	24,93	29,92	30,87	37,04	37,57	45,08
0,80	22,83	27,40	28,49	34,19	35,27	42,32	42,09	50,51
0,90	25,66	30,80	32,05	38,46	39,68	47,61	47,34	56,81
1,00	28,53	34,24	35,61	42,73	44,08	52,90	52,60	63,12
1,10	31,39	37,66	39,18	47,01	48,49	58,19	57,86	69,44
1,20	34,23	41,08	42,73	51,27	52,91	63,49	64,40	77,28
1,30	37,09	44,50	46,30	55,56	57,29	68,75	68,39	82,07
1,40	39,93	47,92	49,85	59,82	61,71	74,05	73,64	88,37
1,50	42,78	51,33	53,42	64,10	66,13	79,35	78,90	94,68
1,60	45,63	54,76	56,99	68,38	70,53	84,64	84,16	100,99

Voir conditions générales de vente Page 15

Appuis de 6 et seuils plats

6  10	Appuis épaisseur avant : 6 cm			
	Larg. 28 cm / 47 Kg x ml		Larg. 35 cm / 59 Kg x ml	
Longueur	Prix HT	Prix TTC	Prix HT	Prix TTC
0,50	14,41	17,30	17,98	21,58
0,60	17,30	20,76	21,58	25,90
0,70	20,18	24,21	25,18	30,22
0,80	23,05	27,66	28,78	34,54
0,90	25,94	31,13	32,36	38,84
1,00	28,81	34,57	35,97	43,16
1,10	31,70	38,04	39,57	47,48
1,20	34,58	41,49	43,17	51,80
1,30	37,45	44,95	46,76	56,11
1,40	40,33	48,40	50,35	60,42
1,50	43,23	51,87	53,96	64,75

	Seuils plats épaisseur avant : 4 cm			
	Larg. 28 cm / 23 Kg x ml		Larg. 35 cm / 29 Kg x ml	
Longueur	Prix HT	Prix TTC	Prix HT	Prix TTC
0,80	23,04	27,65	23,04	27,65
0,90	25,92	31,10	25,92	31,10
1,00	28,79	34,55	28,79	34,55
1,10	31,69	38,03	31,69	38,03
1,20	34,57	41,48	34,57	41,48
1,30	37,43	44,92	37,43	44,92
1,40	40,32	48,38	40,32	48,38
1,50	43,20	51,84	43,20	51,84

Pour l'encastrement du rejingot, rajouter 10 cm à votre largeur tableau. Au delà de 150 de long, les appuis et les seuils sont en plusieurs parties (à définir suivant longueur).

Pour les appuis et seuils de couleur : Nous consulter.

Pour les appuis d'une largeur supérieure à 45 : Nous consulter.

Voir conditions générales de vente Page 15

Dessus de mur / Pigeonnier / Oeil de boeuf rond

Dessus de murs lisses	Dimensions	Poids	Unité	Prix H.T	Prix TTC
2 pentes	15 X 70	11 Kg	U	4,96	5,95
Plat	20 X 70	22 Kg	U	10,48	12,58
Plat ou 2 pentes	25 X 70	21/22/24 Kg	U	11,30	13,56
Plat ou 2 pentes	30 X 70	23/30 Kg	U	12,29	14,75
Plat ou 2 pentes	33 X 70	28/39 Kg	U	12,85	15,42
Plat ou 2 pentes	35 X 70	26/36 Kg	U	13,07	15,68
Plat ou 2 pentes	40 X 70	32/35 Kg	U	13,37	16,04
Plat ou 2 Pentes	45 X 70	40 Kg	U	14,08	16,90
Plat ou 2 pentes	50 X 70	42/46 Kg	U	15,05	18,06
Plat ou 2 pentes	60 X 70	53/56 Kg	U	17,43	20,92
2 pentes	62 X 70	66 Kg	U	21,43	25,72
2 pentes	75 X 70	75 Kg	U	36,67	44,00

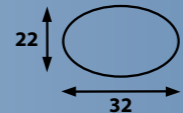
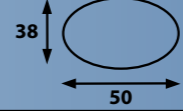
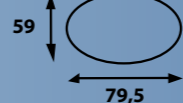
Dessus de murs aspect pierre	Dimensions	Poids	Unité	Prix H.T	Prix TTC
Plat ou 2 pentes	30 X 68	28 Kg	U	15,36	18,43
2 pentes	45 X 70	44 Kg	U	17,42	20,90
Plat ou 2 pentes	50 X 68	49/50 Kg	U	18,45	22,14
Plat	60 X 68	62 Kg	U	21,37	25,64

Pigeonniers	Dimensions	Poids	Unité	Prix H.T	Prix TTC
2 trous placage	50 X 40 X 5	18 Kg	U	43,66	52,39
3 trous placage	70 X 43 X 5	23 Kg	U	75,91	91,09
3 trous massif	70 X 43 X 25	133 Kg	U	121,65	145,98

Oeil de boeuf rond	Section intérieure	Poids	Unité	Prix H.T	Prix TTC
70 X 70 X 5	Ø 50cm	31 Kg	U	166,34	199,61
70 X 70 X 25	Ø 50cm	165 Kg	U	197,54	237,05
84 X 84 X 5	Ø 60cm	56 Kg	U	205,21	246,25
84 X 84 X 25	Ø 60cm	248 Kg	U	242,92	291,50

Voir conditions générales de vente Page 15

Oeil de boeuf ovale / Pavés / Rosace / Bordure / Caniveau

Oeil de boeuf ovale	Section intérieure	Poids	Unité	Prix H.T	Prix TTC
50 X 40 X 5		14 Kg	U	43,68	52,42
75 X 60 X 5		35 Kg	U	91,48	109,78
75 X 60 X 25		179 Kg	U	120,59	144,71
90 X 110 X 5		71 Kg	U	173,61	208,33
90 X 110 X 25		343 Kg	U	201,71	242,05

Pavés	Dimensions	Poids	Unité	Prix H.T	Prix TTC
Pavé épaisseur 3,5 cm	13 X 13 / 13 X 18 / Multiformat	51 Kg	M ²	39,07	46,88
Pavé épaisseur 6 cm		82 Kg	M ²	43,97	52,76

Pavé-Rosace	Dimensions	Poids	Unité	Prix H.T	Prix TTC
Epaisseur 3,5 cm	Ø 114	67 kg	U	117,20	140,64

Bordure	Dimensions	Poids	Unité	Prix H.T	Prix TTC
Bordure moulurée	50 X 20 X 5,5	10 Kg	U	9,91	11,89
Bordure arrondie aspect pierre	50 x 7,5 x 13	10,2 Kg	U	6,34	7,61
Bordure ancienne	46 X 20 X 10	20 Kg	U	9,67	11,60
Bordure ancienne	20 X 20 X 10	8 Kg	U	4,92	5,90

Caniveau aspect coquillère	Dimensions	Poids	Unité	Prix H.T	Prix TTC
	86 X 36 X 12	70 Kg	U	32,49	38,99

Pavés vieillis, couleur vieillie : Nous consulter.

Voir conditions générales de vente Page 15

Dallage / Margelle / Produits de pose

Dallage Agrippa	Dimensions	Poids	U	Prix H.T	Prix TTC
4 formats	20 X 20 / 20 X 40 40 X 40 / 40 X 60	67 Kg	M ²	35,69	42,83

Dallage couleur : Nous consulter.

Margelle	Dimensions	Poids	Unité	Prix H.T	Prix TTC
Margelle plate droite	50 X 29 X 4	14 Kg	U	10,05	12,06
Angle rentrant R15	42,5 X 42,5 X 4	16 Kg	U	23,67	28,40
Angle sortant départ escalier	26 X 29 X 4	8 Kg	U	13,21	15,85
Margelle courbe plate R150	41 X 49,5 X 4	13 Kg	U	12,58	15,10
Angle sortant droit	29 X 29 X 4	8 Kg	U	13,20	15,84

Produits de pose	Poids	Unité	Prix H.T	Prix TTC
Mortier colle blanc	25 Kg	U	27,51	33,01
Joint ton jaune paille	25 Kg	U	13,29	15,95
Joint ton pierre	25 Kg	U	13,29	15,95
Agent de protection mat	1 L	U	12,41	14,89

RETOUR DE MARCHANDISES :

Marchandises retournées en parfait état dans leur conditionnement d'origine : Des frais de décolisage de 20 % sur la valeur des marchandises retournées seront retenus sur l'avoir de retour.

Marchandises retournées dé-palettisées : Suivant l'état des marchandises retournées, nous nous réservons le droit d'en définir la valeur de reprise ou non. Des frais de décolisage de 20 % sur la valeur des marchandises retournées seront retenus sur l'avoir de retour.

MARCHANDISES LIVREES PAR TRANSPORTEUR :

Votre présence est obligatoire pour réceptionner la marchandise et signer le bon de livraison. Le lieu de livraison doit être accessible par un camion 19 Tonnes. Du fait du poids de nos produits, le sol doit être bétonné ou bitumé. Pour des conditions de livraison particulières : Nous consulter. Tout retour de marchandises est à votre charge.

PARTICIPATION EMBALLAGES :

Les palettes identifiées PRP (Pierre Reconstituée Poupelin) seront consignées au prix de 16,00 € HT. Leur retour, en bon état, fera l'objet d'une déconsignation de 14,00 € HT. Les palettes non identifiées PRP seront facturées au prix de 5,00 € HT.

Voir conditions générales de vente Page 15

CONDITIONS GENERALES DE VENTE

COMMANDE

Toute commande engage l'adhésion sans réserve du client aux présentes conditions générales de vente, du seul fait de leur communication antérieure par nos devis, factures, ou tout autre document émis par nous, ou en cas de vente-comptoir du fait de la signature du bon de livraison ou de l'acceptation de la marchandise par le client. Les commandes reçues deviennent définitives par la confirmation écrite de la direction, dûment signée sans réserve du client, et toute stipulation écrite ou verbale non mentionnée sur le bon de commande ne pourra être invoquée par l'acheteur que si elle est confirmée par le vendeur.

Nulle commande ne peut être annulée, sans l'accord écrit de la société POUPELIN, qui se réserve alors le droit de demander une indemnité à l'acheteur. En cas de non exécution du fait de l'acheteur, le bon de commande sera résilié de plein droit 15 jours après une simple mise en demeure par lettre recommandée. La société POUPELIN aura droit à des dommages-intérêts.

DELAI D'EXECUTION ET DE LIVRAISON

Fabrication spécifique : Après la prise de commande, un délai de 21 jours est nécessaire pour la fabrication et le séchage.

Dans le cas où l'acheteur sollicite des délais de fabrication et de livraison inférieur à 20 jours, le délai de séchage prévu n'étant pas respecté, la société POUPELIN dégage toute responsabilité quant aux risques et dommages pouvant intervenir, tant lors du transport que de l'utilisation.

La société POUPELIN est déchargée de plein droit de tout engagement relatif aux délais d'exécution et de livraison en cas de force majeure ou d'événements graves, tels que grève, incendie, inondation, interruption ou retard dans les transports ou toute cause amenant au chômage total ou partiel de notre entreprise ou l'un de ses fournisseurs.

TRANSPORT

Dans tous les cas, les produits voyagent aux risques et périls du destinataire, ceci même en cas de vente franco. En cas de retard, de manquants, d'épaufrés, ou autres dommages au cours du transport, il appartient au client de réserver et défendre ses droits vis-à-vis du transporteur, conformément aux conditions générales de vente, d'intervention du transporteur, dont il aura à prendre connaissance. A défaut, le client ne pourra pas nous opposer les exceptions que pourrait faire valoir à son égard le transporteur. Aucun retour de marchandise n'est accepté sans entente préalable; étant précisé que tout retour sera franco de port et qu'une décote sur la valeur pourra être effectuée.

PRIX

Nos factures, bons de livraisons chiffrés, tarifs, sont exprimés hors taxes. Les taxes applicables sont celles en vigueur au moment de la livraison; et toutes modifications de ces taxes avant la livraison seront répercutées automatiquement à l'acheteur. Les prix s'entendent au départ de l'atelier.

CONDITIONS DE PAIEMENT

Nos factures sont payables au comptant sans escompte, dès la remise de la marchandise. Après l'étude des risques encourus, la société POUPELIN peut accepter l'ouverture de compte pour lequel il sera fixé un plafond d'en cours, les délais et moyens de paiement. Ces conditions peuvent être modifiées d'une manière unilatérale après simple information du titulaire du compte.

DEFAULT OU RETARD DE PAIEMENT

En cas de retard de paiement, ou de non paiement, même partiel, d'une seule des échéances convenues, ou de retour sous 15 jours d'une traite présentée à l'acceptation, la totalité des sommes dues deviendra immédiatement exigible, sans mise en demeure préalable. Toutes les sommes dues portent intérêts de plein droit à compter de leur exigibilité au taux légal augmenté de 7 points. Un règlement partiel sera imputé en priorité sur ces intérêts de retard, puis sur les dettes les plus anciennes.

En outre, la société POUPELIN sera déchargée de toute obligation à l'égard du client du fait des accords conclus, et sera en droit de suspendre l'exécution des contrats en cours ou d'en prononcer la résolution.

RECLAMATIONS, DEFECTUOSITES, ET GARANTIE

L'emploi de nos agrégats naturels peut entraîner de légères nuances de teinte, ce qui ne peut en aucun cas donner lieu à des réclamations. Des tâches d'efflorescences peuvent apparaître à la surface de certains produits, techniquement inévitables, elles ne compromettent en rien la qualité et disparaissent avec le temps. De part le haut contenu en ciment, il peut se présenter des fissurations superficielles qui n'affectent en aucune manière la qualité de nos produits. Tous nos produits ont une tolérance de mesure pouvant aller jusqu'à 5 mm.

Le client doit s'assurer lui-même de la compatibilité du produit avec l'usage qu'il désire en faire. La mise en œuvre doit être réalisée conformément aux règles de l'art et à nos préconisations particulières. Il incombe au maître de l'ouvrage de défendre ses droits vis-à-vis du metteur en œuvre qui ne se serait pas conformé aux règles de l'art en vigueur, ou aurait négligé de s'en informer. Le client non professionnel qui procéderait à la mise en œuvre sans le concours d'un professionnel le fait à ses risques et périls.

Les réclamations concernant les avis de défauts doivent être motivées, et faites immédiatement pour les défauts apparents, et dans les huit jours pour les défauts non apparents au premier abord avant la pose, par Lettre recommandée avec accusé de réception accompagné du bon de livraison.

LA POSE VAUT ACCEPTATION DES PRODUITS

Notre responsabilité se limitera au seul remplacement des produits jugés défectueux et ne concernera en aucun cas les frais de pose ou de dépose. Nous ne pourrions être tenus pour responsable des conséquences matérielles ou corporelles d'une utilisation erronée ou non conforme à la prudence et aux usages. Nous ne prendrons pas en compte les problèmes qui ne mettent pas en cause l'ouvrage, ou relatif à l'aspect des produits (variations des teintes, fissures superficielles, efflorescences...), de même les défauts et détériorations provoqués par l'usure naturelle ou par un événement extérieur (montage erroné, entretien défectueux, utilisation anormale, etc...), ou encore par une modification du produit ni prévue, ni spécifiée lors de la commande.

Les produits fournis sont considérés comme des éléments de décoration et de ce fait ne sont pas régis par la législation spécifique du droit de la construction relative à la garantie biennale ou décennale.

Recommandations pour la pose : Il est impératif de mélanger les produits provenant de plusieurs palettes pour répartir harmonieusement les nuances.

Procéder au double encollage. Gratter l'excès du joint à la brosse à chiendent. Le lissage à l'éponge et l'emploi d'acide chlorhydrique sont interdits.

Recommandations après la pose : Tous les produits une fois installés doivent être obligatoirement hydrofugés. Pour le nettoyage, l'utilisation d'un matériel à haute pression et l'emploi d'acide chlorhydrique, sont interdits.

CLAUSE PENALE

Si la société POUPELIN est contrainte de faire appel à un cabinet de recouvrement ou à la justice il lui sera du à titre de clause pénale une indemnité égale à 15% des sommes dues en principal.

RESERVE DE PROPRIETE

Le vendeur conserve la propriété des marchandises vendues jusqu'au paiement effectif de l'intégralité du prix, en principal, intérêts et accessoires. Néanmoins, dès l'enlèvement le client assume la garde des marchandises, et il est responsable de toutes pertes, dégâts ou autres dommages.

La société POUPELIN a droit à la restitution immédiate de la marchandise non intégralement payée sur simple lettre recommandée, inventaire contradictoire ou sommation d'huissier.

JURIDICTION

Toutes contestations relatives à l'exécution, ou à l'interprétation des présentes conditions de ventes, sont de la compétence exclusive des Tribunaux d'ANGOULEME, même en cas d'appel en garantie ou de pluralité de défendeurs. L'acceptation des traites ne saurait modifier cette attribution expresse de compétence de juridiction.



Siège social :

46, Route d'Angoulême - Genac - 16170 GENAC-BIGNAC

Tél. : 05 45 96 55 95

Fax : 05 45 21 63 82

Horaires :

du Lundi au Vendredi : 8h00 - 12h00 / 14h00 - 17h00

Magasin expo :

1000 Rue des Platanes - Les Chauvauds - 16430 CHAMPNIERS

Tél. / Fax : 05 45 93 27 09

Horaires :

Lundi : 14H00 - 18H00

du Mardi au Vendredi : 8H30 - 12H30 / 14H00 - 18H00

Samedi : 9H00 - 12H00

Email : sarlpoupelin@orange.fr

Site : www.pierre-reconstituee-poupelin.com

Boutique en ligne : www.vente-pierre-reconstituee-poupelin.com